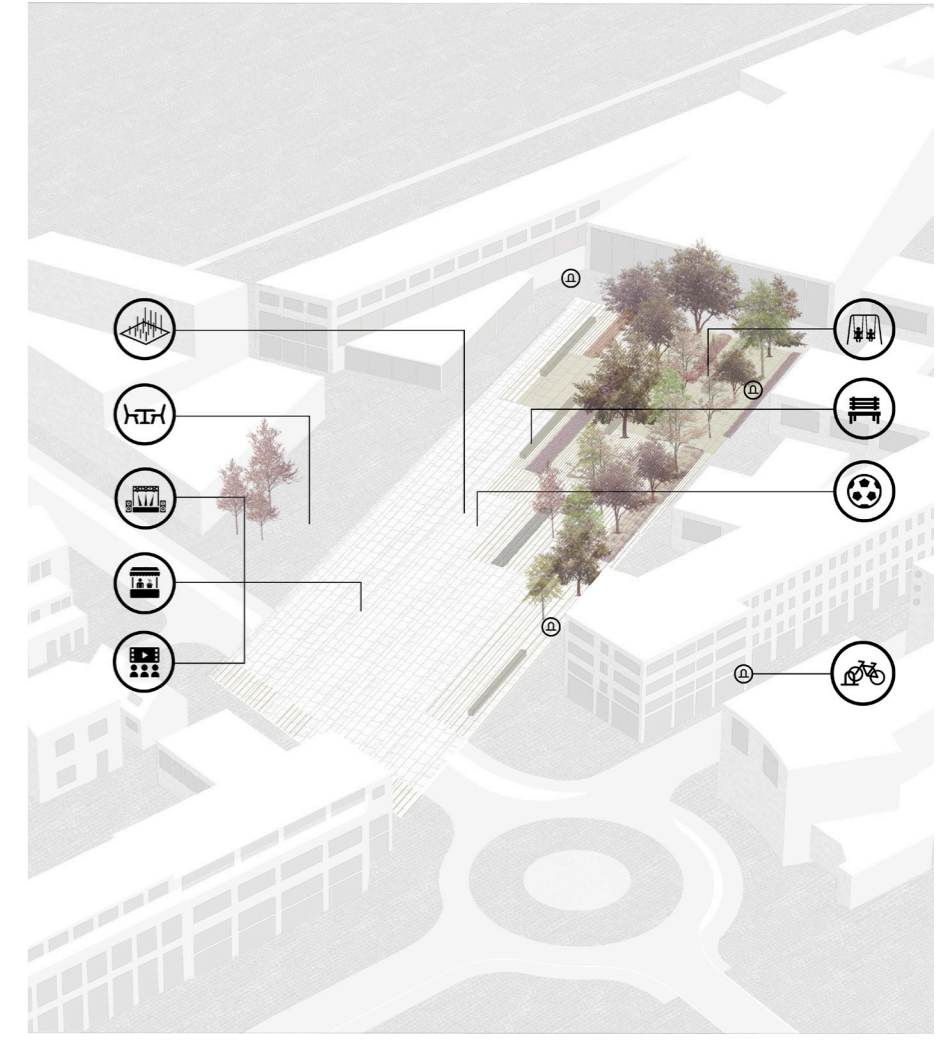




Perspektive aus dem Straßenraum der "Untere Bahnhofstraße" mit Blickrichtung auf den "Therese-Giehse-Platz"




Nutzungen auf dem Therese-Giehse-Platz an einem normalen Wochentag

Der Platz mit einem sehr leichten und kontinuierlichem Gefälle verbindet vorhandene und neue Nutzungen der Stadthalle, der Bibliothek und des Hotels und ermöglicht eine vielfältige und flexible Nutzung.



Perspektive vom Bereich Eingang Stadthalle mit Blick über die Platzflächen in Richtung der gegenüberliegenden Bebauung an der "Untere Bahnhofstraße"




Woche Markt, Christkindl-Markt


Der südliche Bereich, in direkter Verbindung zur Unteren Bahnhofstraße, kann an Markttagen mit beweglichen Marktständen belegt werden. Die Zufahrt für die Anlieferung erfolgt von der Unteren Bahnhofstraße aus.



Lageplan M 1:500



Konzert und Veranstaltungen



Open-Air-Kino

Legende Erschließungskonzept:
 ▲ Öffentlicher Eingang Gewerbe- und Hotelnutzung
 ▲ Privater Eingang Wohnungszugang